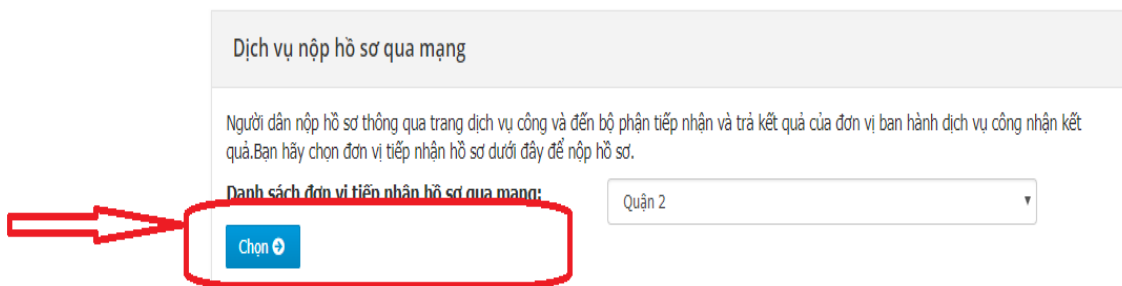


**HƯỚNG DẪN THỰC HIỆN ĐĂNG KÝ CẤP GIẤY CHỨNG NHẬN CƠ SỞ ĐỦ ĐIỀU  
KIỆN AN TOÀN THỰC PHẨM QUA MẠNG ĐIỆN TỬ**  
**(Đối với hồ sơ cấp mới Giấy chứng nhận cơ sở đủ điều kiện ATTP)**

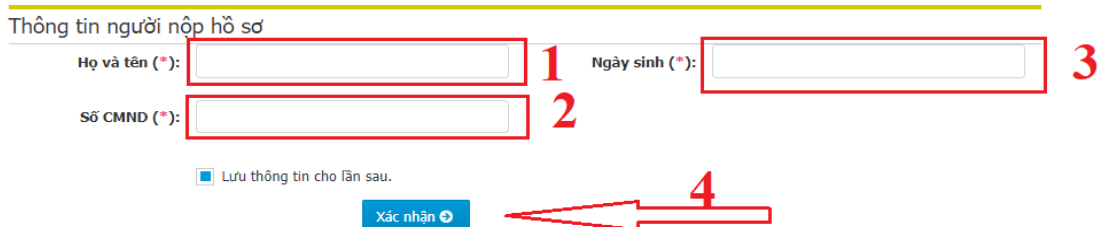
- **Bước 1:** Truy cập website quận 2 tại địa chỉ: [www.quan2.hochiminhcity.gov.vn](http://www.quan2.hochiminhcity.gov.vn)
- **Bước 2:** Chọn chuyên mục “**NỘP HỒ SƠ QUA MẠNG**”



- Chọn đơn vị “**Quận 2**” → Chọn lĩnh vực “**Vệ sinh an toàn thực phẩm**” → Chọn “**Thủ tục cấp mới cấp mới Giấy chứng nhận đủ điều kiện an toàn thực phẩm đối với cơ sở sản xuất thực phẩm, kinh doanh dịch vụ ăn uống**”
- Chọn “**Dịch vụ nộp hồ sơ qua mạng**”



- **Bước 3:** Điền thông tin người nộp hồ sơ gồm: **họ và tên, ngày sinh, số Chứng minh nhân dân/Căn cước công dân/Hộ chiếu** → Chọn “**Xác nhận**”




- **Bước 4:** Điền thông tin người nộp hồ sơ (Không bỏ trống các ô có dấu \* màu đỏ) → **Nhập mã bảo vệ với 4 số được mặc định (Ví dụ: 4764)** → Chọn “**Tiếp tục**”



- **Bước 5:** Nhập nội dung hồ sơ tại Mục 1 (Không bỏ trống các ô có dấu \* màu đỏ), gồm:
  - + Họ và tên chủ cơ sở.
  - + Tên cơ sở sản xuất đề nghị cấp Giấy chứng nhận.
  - + Địa chỉ cơ sở sản xuất.
  - + Điện thoại.

+ Đề nghị được cấp Giấy chứng nhận cơ sở đủ điều kiện an toàn thực phẩm cho sản xuất (loại thực phẩm và dạng sản phẩm...):

+ Sau khi nhập đầy đủ các thông tin, nhấp vào biểu tượng  để tải về *Giấy đề nghị cấp Giấy chứng nhận cơ sở đủ điều kiện ATTP* đính kèm tại Mục 6 bên dưới.

- **Mục 2. Danh sách tập tin đính kèm (đính kèm file scan hoặc bản chụp từ điện thoại di động):**

1. Đơn đề nghị cấp Giấy chứng nhận cơ sở đủ điều kiện an toàn thực phẩm (theo Mẫu 01 Nghị định 155/2018/NĐ-CP).
2. Giấy chứng nhận đăng ký kinh doanh có đăng ký ngành nghề kinh doanh dịch vụ ăn uống (bản sao có xác nhận của cơ sở).
3. Bản mô tả về cơ sở vật chất, trang thiết bị, dụng cụ bảo đảm điều kiện an toàn thực phẩm.
4. Bản sao kết quả khám sức khỏe của chủ cơ sở và người trực tiếp chế biến, kinh doanh dịch vụ ăn uống.
5. Danh sách người sản xuất thực phẩm, kinh doanh dịch vụ ăn uống đã được tập huấn kiến thức an toàn thực phẩm có xác nhận của chủ cơ sở.

➤ **Bước 6: Nhập mã bảo vệ với 4 số được mặc định (Ví dụ: 4572) → Chọn “Nộp hồ sơ”**



Mã bảo vệ: 4572

Nhập mã bảo vệ (\*):

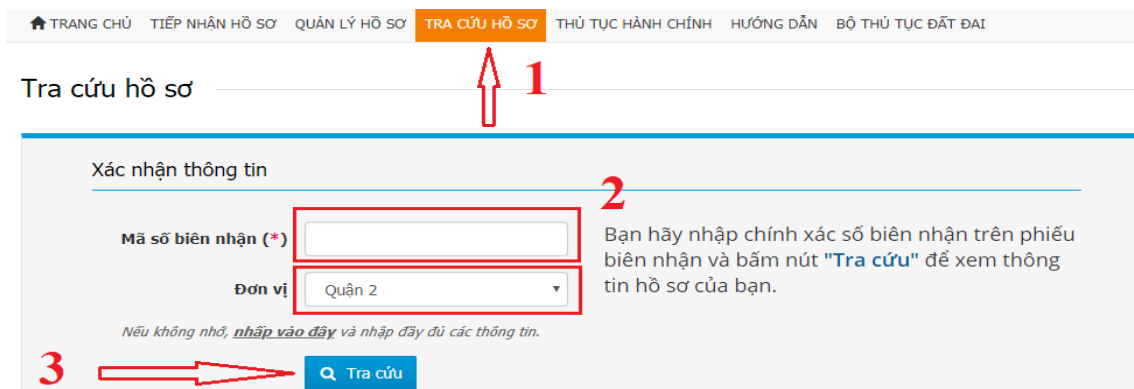
[Nộp hồ sơ](#)

Hồ sơ sẽ được tự động chuyển về Bộ phận Tiếp nhận và Trả kết quả Quận 2 để xem xét, giải quyết.

\* **Lưu ý:**

- Sau khi đăng ký, Quý khách sẽ nhận được mã số biên nhận qua tin nhắn điện thoại.

- Để biết được ngày nhận kết quả, Quý khách truy cập website quận 2 tại địa chỉ: [www.quan2.hochiminhcity.gov.vn](http://www.quan2.hochiminhcity.gov.vn) → Chọn chuyên mục “**NỘP HỒ SƠ QUA MẠNG**” → Chọn “**TRA CỨU HỒ SƠ**” → Nhập mã số biên nhận được gửi qua tin nhắn nêu trên → Chọn nút “**Tra cứu**”.



TRANG CHỦ TIẾP NHẬN HỒ SƠ QUẢN LÝ HỒ SƠ **TRA CỨU HỒ SƠ** THỦ TỤC HÀNH CHÍNH HƯỚNG DẪN BỘ THỦ TỤC ĐẤT ĐAI

Tra cứu hồ sơ

Xác nhận thông tin

Mã số biên nhận (\*)

Đơn vị

Nếu không nhớ, **nhập vào đây** và nhập đầy đủ các thông tin.

[Tra cứu](#)

Bạn hãy nhập chính xác số biên nhận trên phiếu biên nhận và bấm nút "Tra cứu" để xem thông tin hồ sơ của bạn.

- Khi đến nhận kết quả giải quyết hồ sơ tại Ủy ban nhân dân quận 2, địa chỉ: Số 45 Nguyễn Thanh Sơn, Phường Thạnh Mỹ Lợi, Quận 2, Quý khách cung cấp Chứng minh nhân dân hoặc Căn cước công dân hoặc hộ chiếu còn hiệu lực của chủ hộ kinh doanh và nộp lệ phí cấp giấy 700.000 đồng/giấy.

- Hiện nay, Ủy ban nhân dân quận 2 có thực hiện dịch vụ trả kết quả giải quyết thủ tục hành chính qua dịch vụ bưu chính với giá cước dịch vụ căn cứ theo quy định hiện hành.

*Trong quá trình thực hiện thủ tục đăng ký Cấp giấy chứng nhận cơ sở đủ điều kiện an toàn thực phẩm qua mạng điện tử, nếu có khó khăn, vướng mắc Quý khách vui lòng liên hệ qua đường dây hỗ trợ sau:*

- Số điện thoại: **028.37470543**(Phòng Y tế Quận 2) – **028.37400509** (Bám số nội bộ 5559 - Bộ phận Tiếp nhận và Trả kết quả Quận 2)