

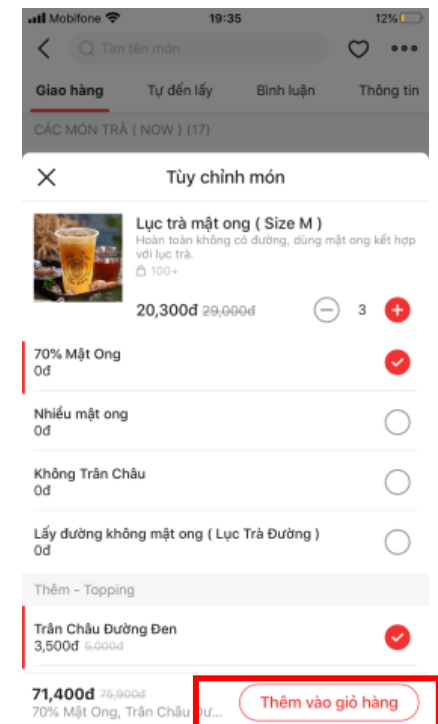
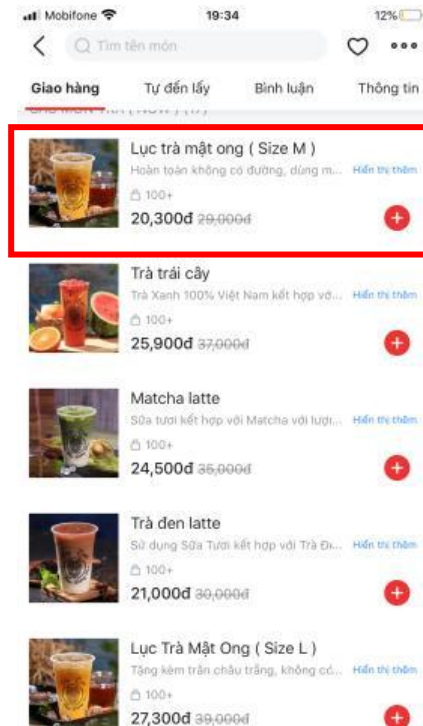
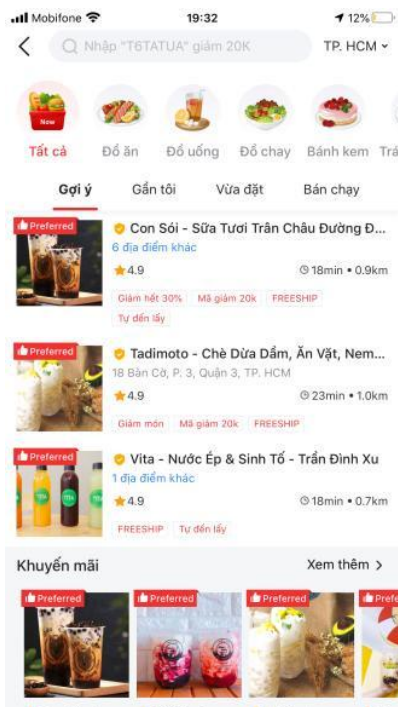
## Hướng dẫn mua hàng/sử dụng dịch vụ trên ứng dụng Now

\* Đối với chuyên mục Đồ ăn/Market/Dịch vụ giặt ủi, giúp việc:

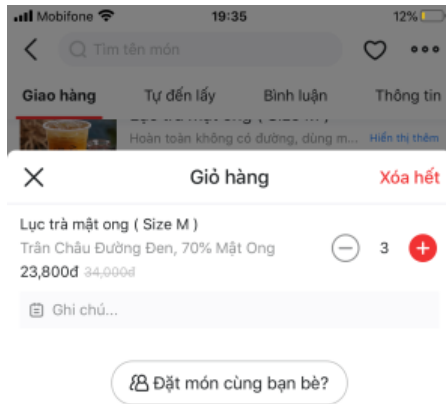
- Tìm kiếm, tham khảo thông tin sản phẩm/dịch vụ

- Chọn sản phẩm/dịch vụ cần đặt

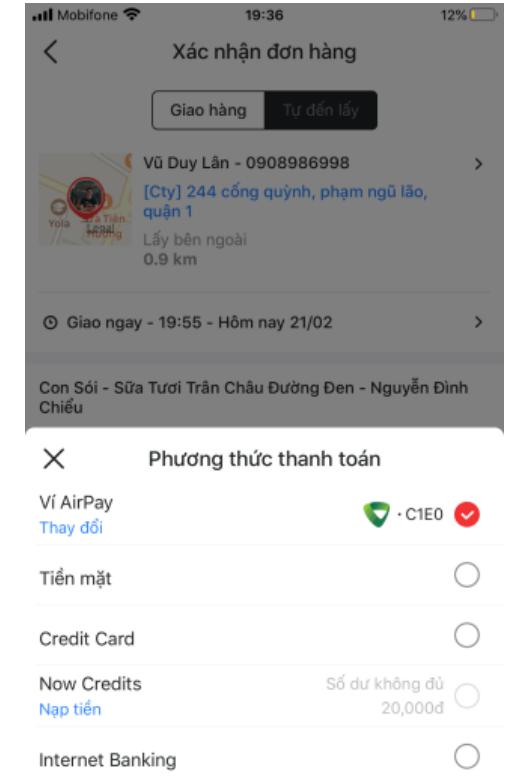
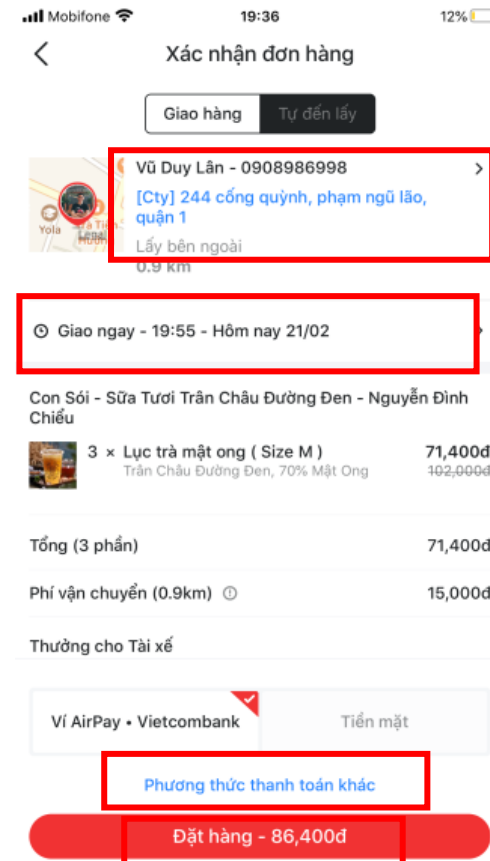
- Tùy chọn chi tiết sản phẩm/dịch vụ cần đặt > Chọn “Thêm vào giỏ hàng”



- Kiểm tra Giỏ hàng > Chọn “Giao hàng”

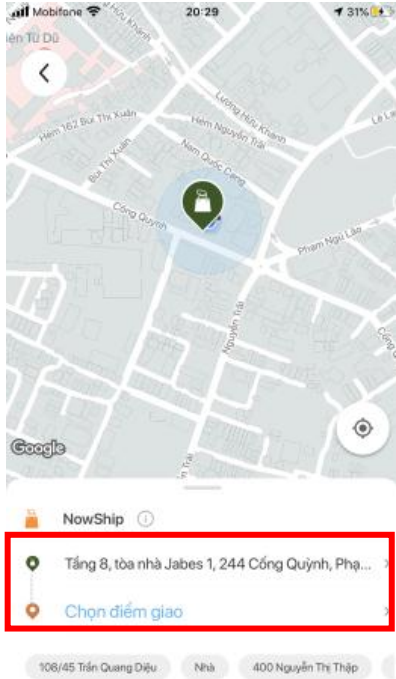


- Điền đầy đủ thông tin liên hệ gồm: Số điện thoại, địa chỉ giao hàng, chọn thời gian giao hàng, cung cấp dịch vụ > Chọn voucher hoặc mã khuyến mại (nếu có) > Chọn “Phương thức thanh toán” > Chọn “Đặt hàng”

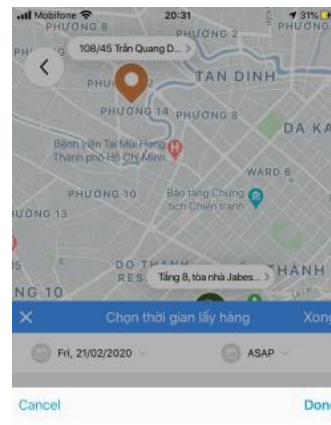
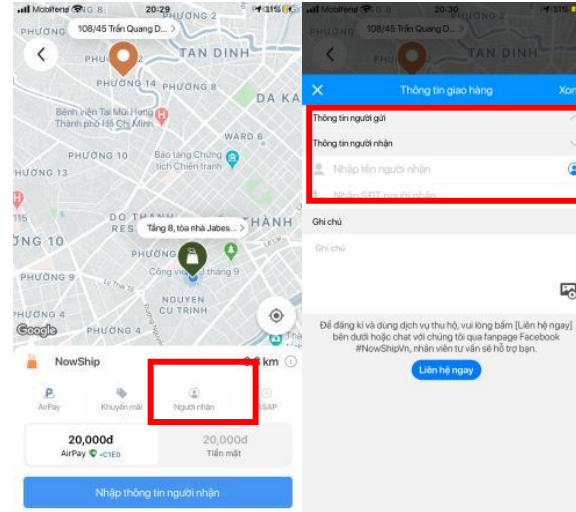


**\* Đối với chuyên mục Ship:**

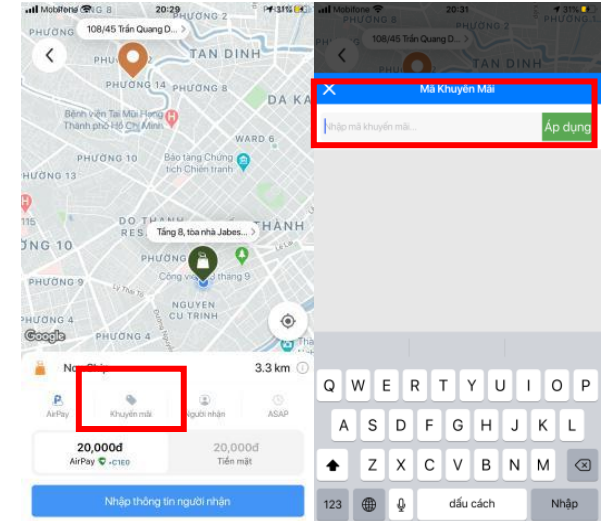
- Điền thông tin “Địa điểm nhận hàng”
- Điền thông tin “Chọn điểm giao hàng”



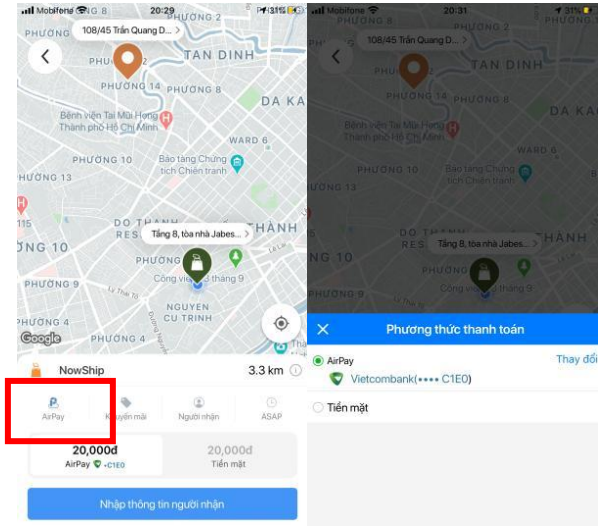
- Điền đầy đủ thông tin liên hệ gồm: thông tin người gửi, người giao (tên, số điện thoại, ghi chú), thời gian giao hàng.



- Chọn voucher hoặc nhập mã khuyến mại (nếu có)



- Chọn “Phương thức thanh toán”



- Chọn “Đặt đơn”

